



УПРАВЛЕНИЕ ФЕДЕРАЛЬНОЙ СЛУЖБЫ
ГОСУДАРСТВЕННОЙ СТАТИСТИКИ
ПО СВЕРДЛОВСКОЙ ОБЛАСТИ
И КУРГАНСКОЙ ОБЛАСТИ

Индексы цен производителей промышленных товаров по Свердловской области



апрель 2022 года



УПРАВЛЕНИЕ ФЕДЕРАЛЬНОЙ СЛУЖБЫ
ГОСУДАРСТВЕННОЙ СТАТИСТИКИ
ПО СВЕРДЛОВСКОЙ ОБЛАСТИ
И КУРГАНСКОЙ ОБЛАСТИ

Индексы цен производителей промышленных товаров по Свердловской области

апрель 2022 года

01 Индексы цен производителей
и потребительских цен

02 Индексы цен производителей
по отдельным видам экономической деятельности

* Ежемесячные данные оперативной статистики





ИНДЕКСЫ ЦЕН ПРОИЗВОДИТЕЛЕЙ И ПОТРЕБИТЕЛЬСКИХ ЦЕН

В % К ДЕКАБРЮ ПРЕДЫДУЩЕГО ГОДА

АПРЕЛЬ 2022 г.
К ДЕКАБРЮ 2021 г.



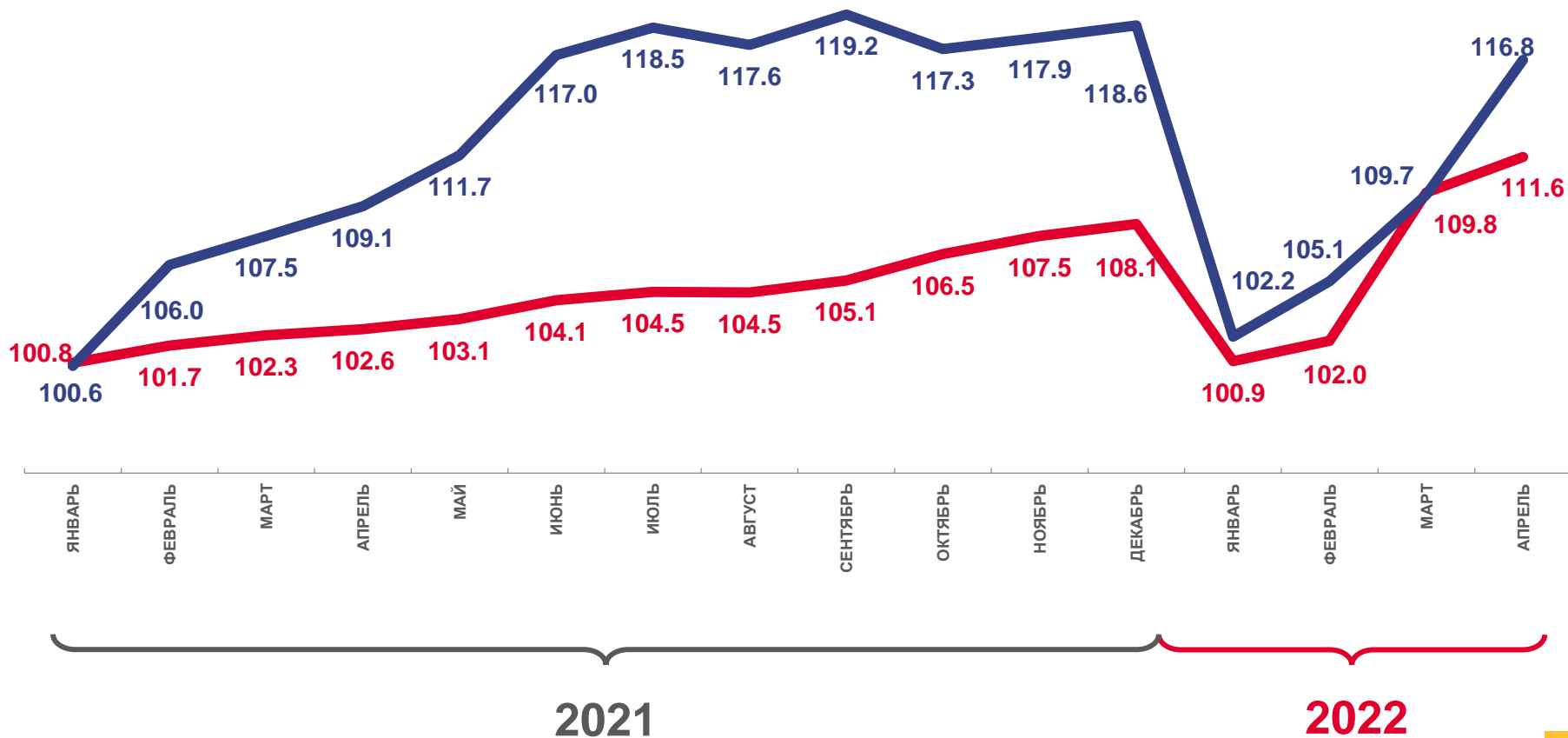
116,8

Индекс цен производителей



111,6

Индекс потребительских цен



Цены производителей промышленных товаров



Потребительские цены на товары и услуги





ИНДЕКСЫ ЦЕН ПРОИЗВОДИТЕЛЕЙ ПРОМЫШЛЕННЫХ ТОВАРОВ

В % К ДЕКАБРЮ ПРЕДЫДУЩЕГО ГОДА

АПРЕЛЬ 2022 г.
К ДЕКАБРЮ 2021 г.



116,8

Индекс цен производителей



119,8

Обрабатывающие производства



112,8

Добыча полезных ископаемых



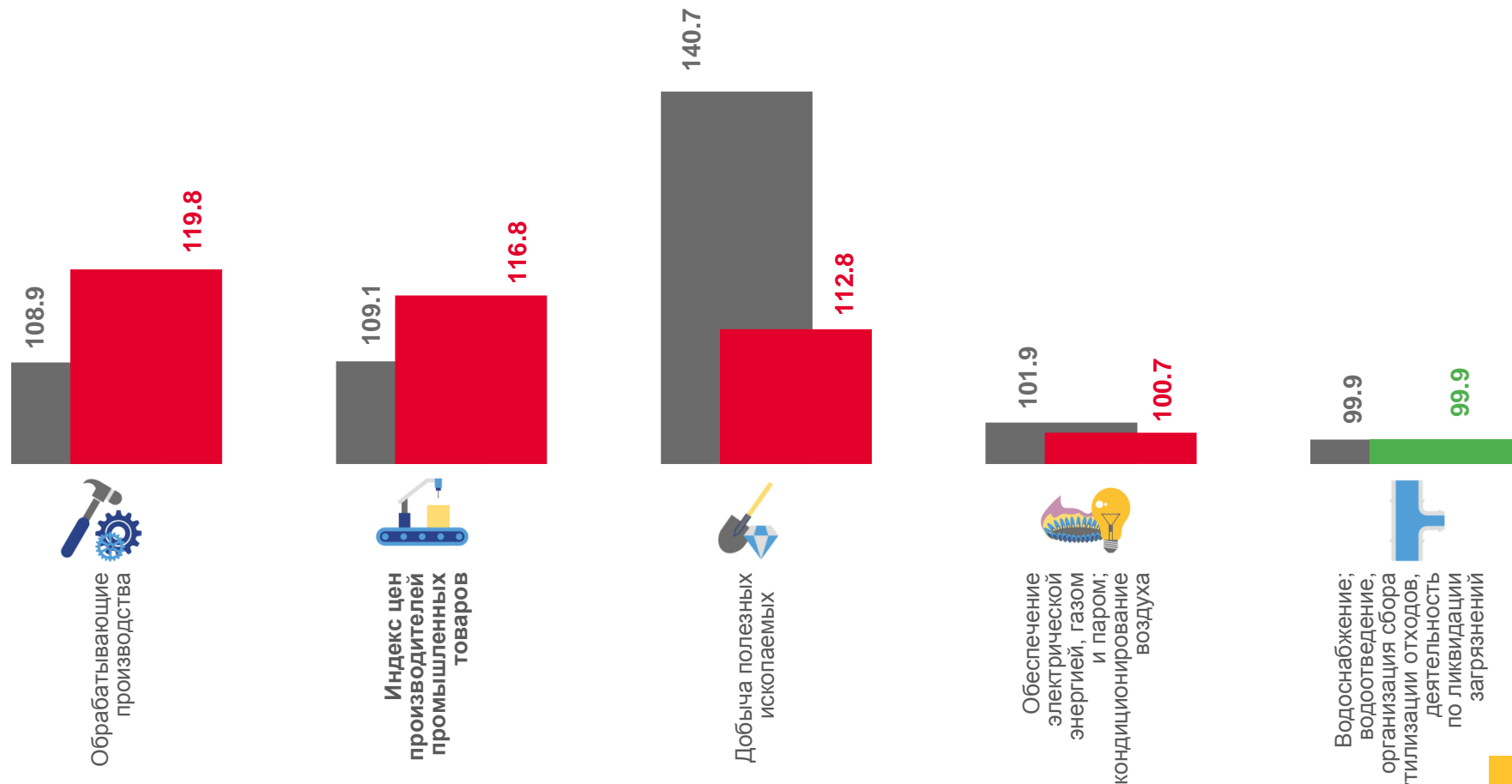
100,7

Обеспечение электрической энергией, газом и паром; кондиционирование воздуха



99,9

Водоснабжение; водоотведение, организация сбора и утилизации отходов, деятельность по ликвидации загрязнений



■ Апрель 2021 г. к декабрю 2020 г.

■ Апрель 2022 г. к декабрю 2021 г.





ИНДЕКСЫ ЦЕН ПРОИЗВОДИТЕЛЕЙ ПРОМЫШЛЕННЫХ ТОВАРОВ

В % К ПРЕДЫДУЩЕМУ МЕСЯЦУ

АПРЕЛЬ 2022 г.
К МАРТУ 2022 г.



106,5

Индекс цен производителей



109,4

Обрабатывающие производства



100,0

Водоснабжение; водоотведение, организация сбора и утилизации отходов, деятельность по ликвидации загрязнений



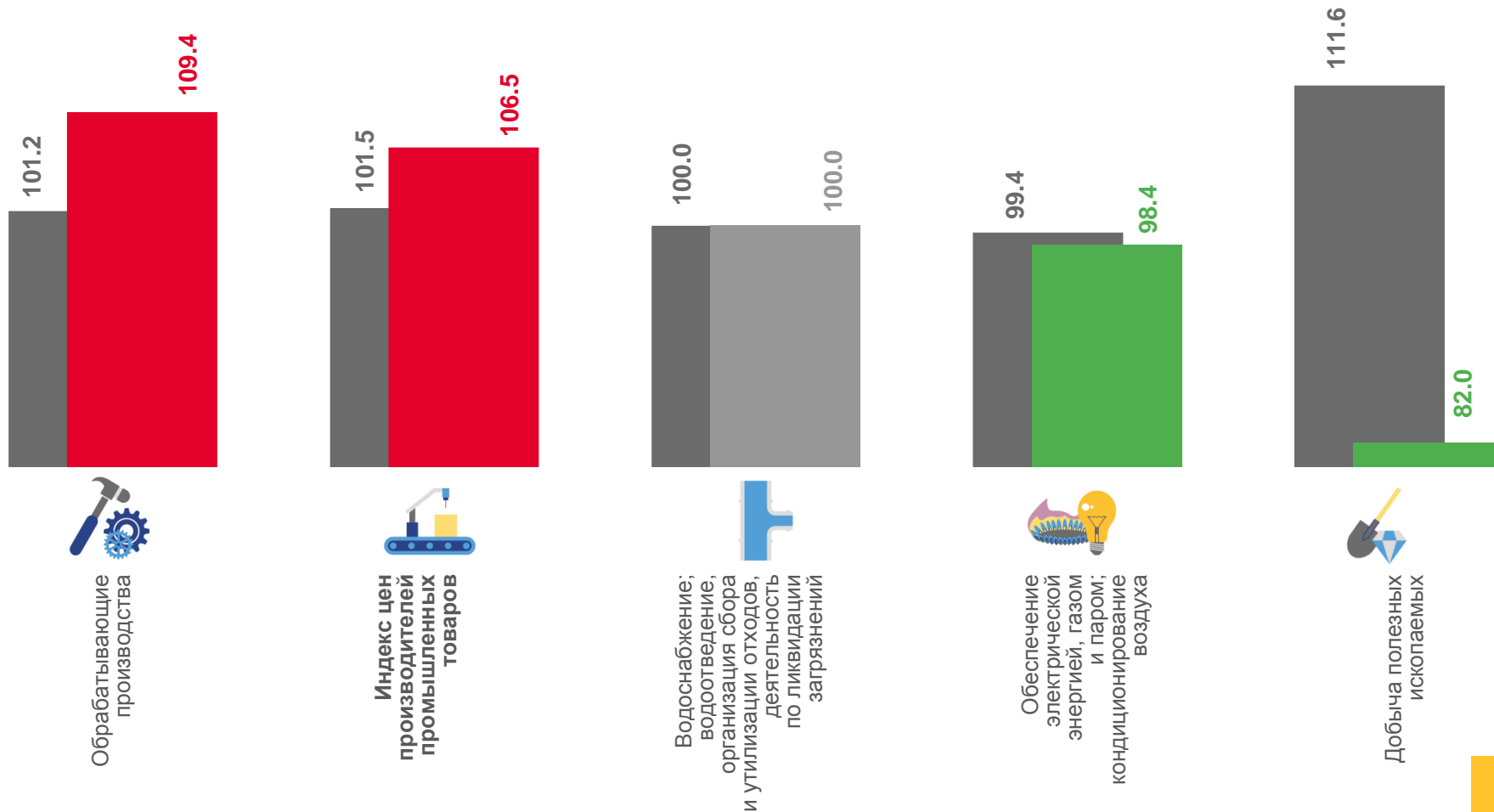
98,4

Обеспечение электрической энергией, газом и паром; кондиционирование воздуха



82,0

Добыча полезных ископаемых



■ Апрель 2021 г. к марту 2021 г.

■ Апрель 2022 г. к марту 2022 г.

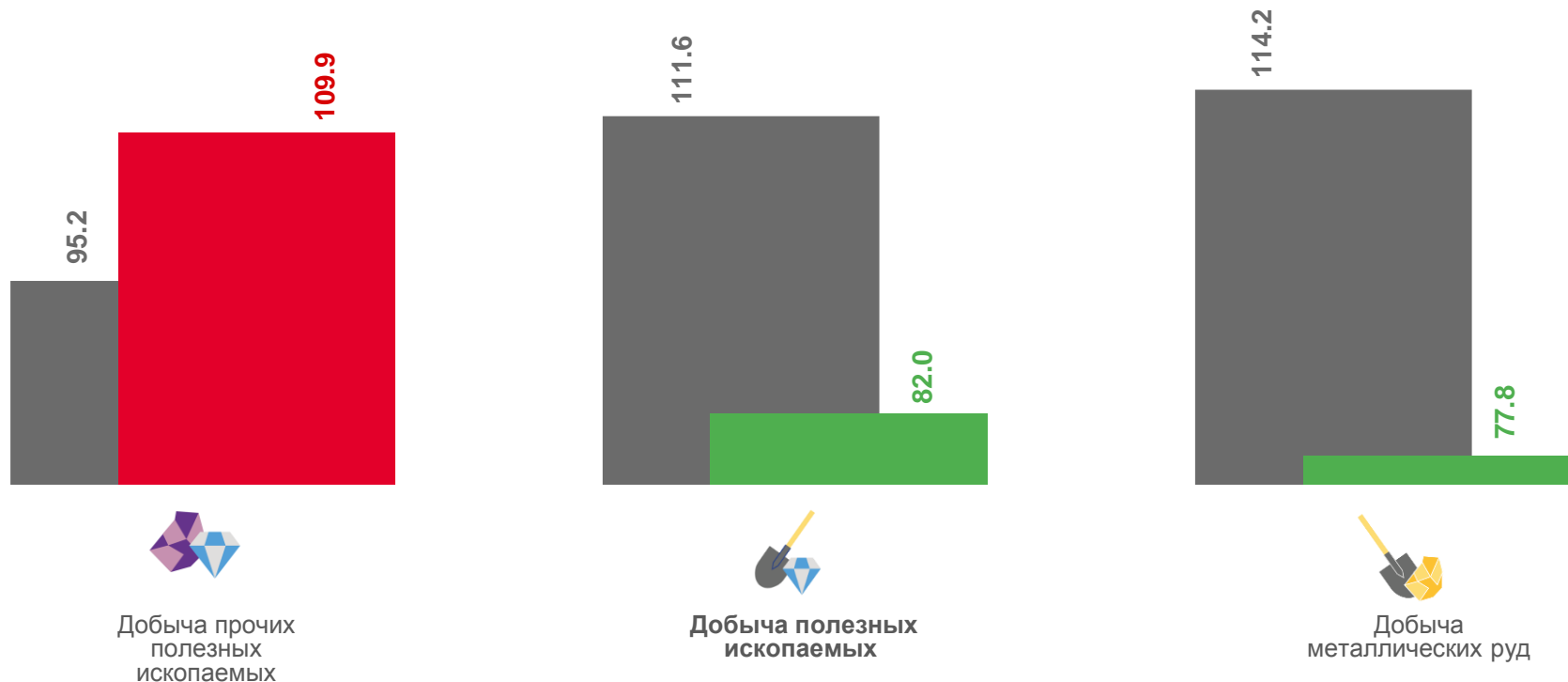

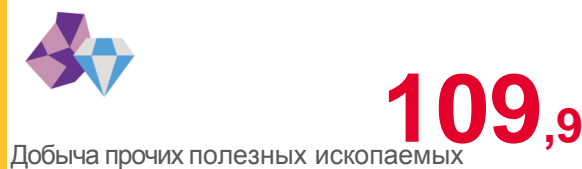
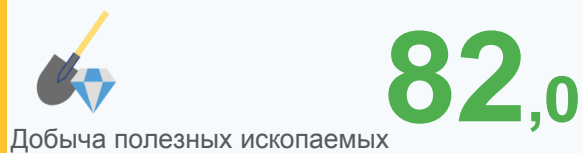




ИНДЕКСЫ ЦЕН ПРОИЗВОДИТЕЛЕЙ ПО ДОБЫЧЕ ПОЛЕЗНЫХ ИСКОПАЕМЫХ

В % К ПРЕДЫДУЩЕМУ МЕСЯЦУ

АПРЕЛЬ 2022 г.
К МАРТУ 2022 г.



■ Апрель 2021 г. к марту 2021 г. ■ Апрель 2022 г. к марту 2022 г.





ИНДЕКСЫ ЦЕН ПРОИЗВОДИТЕЛЕЙ ПО ОБЕСПЕЧЕНИЮ ЭЛЕКТРИЧЕСКОЙ ЭНЕРГИЕЙ

В % К ПРЕДЫДУЩЕМУ МЕСЯЦУ

АПРЕЛЬ 2022 г.
К МАРТУ 2022 г.



98,4

Обеспечение электрической энергией,
газом и паром; кондиционирование воздуха



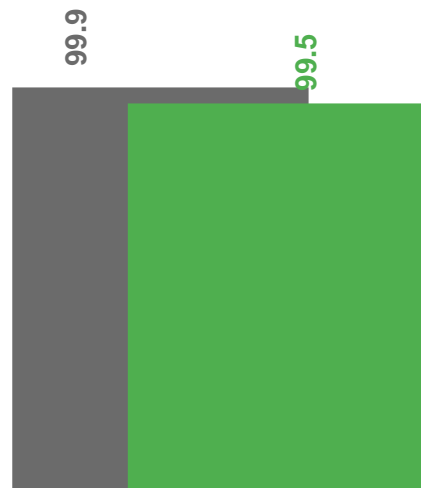
99,5

Производство, передача и распределение пара
и горячей воды; кондиционирование воздуха


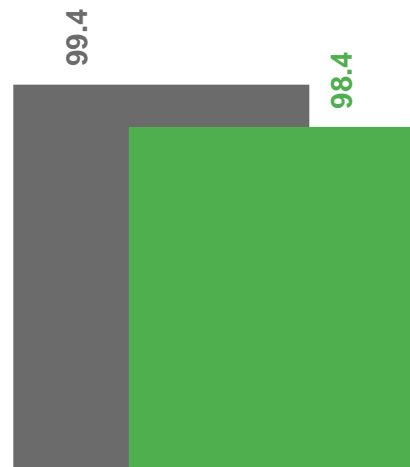


98,0

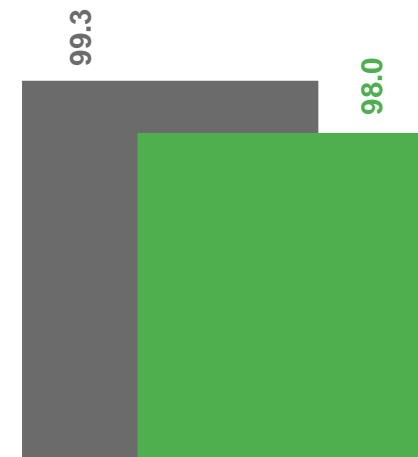
Производство, передача
и распределение электроэнергии



Производство, передача
и распределение пара и горячей воды;
кондиционирование воздуха



Обеспечение электрической
энергией, газом и паром;
кондиционирование воздуха



Производство, передача
и распределение электроэнергии

■ Апрель 2021 г. к марту 2021 г.

■ Апрель 2022 г. к марту 2022 г.

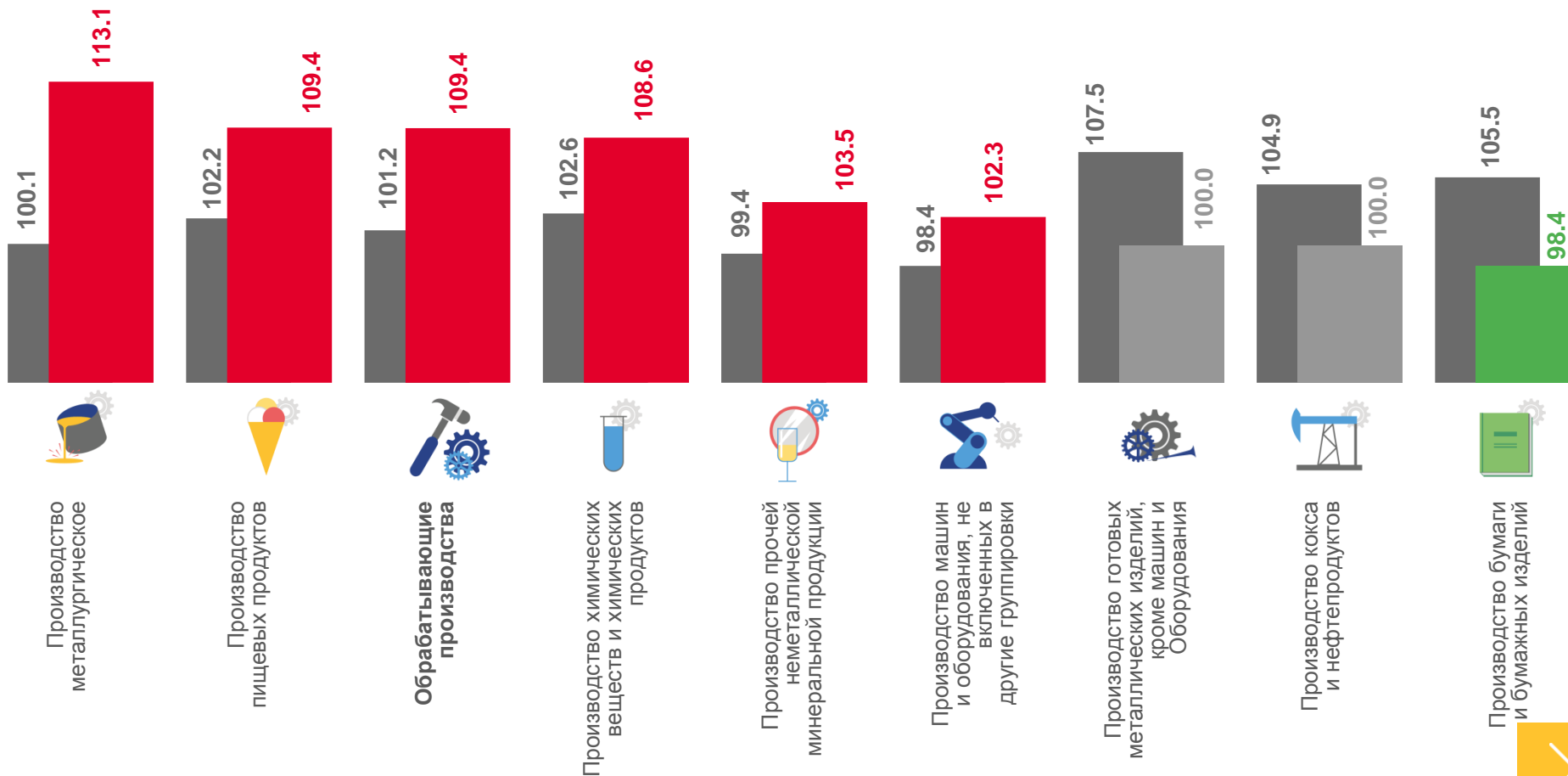




ИНДЕКСЫ ЦЕН ПРОИЗВОДИТЕЛЕЙ ПО ОБРАБАТЫВАЮЩИМ ПРОИЗВОДСТВАМ

В % К ПРЕДЫДУЩЕМУ МЕСЯЦУ

АПРЕЛЬ 2022 г.
К МАРТУ 2022 г.



■ Апрель 2021 г. к марту 2021 г.

■ Апрель 2022 г. к марту 2022 г.





ИНДЕКСЫ ЦЕН ПРОИЗВОДИТЕЛЕЙ ПРОМЫШЛЕННЫХ ТОВАРОВ

В % К СООТВЕТСТВУЮЩЕМУ МЕСЯЦУ ПРЕДЫДУЩЕГО ГОДА

АПРЕЛЬ 2022 г.
К АПРЕЛЮ 2021 г.



126,3

Индекс цен производителей



133,3

Обрабатывающие производства



106,2

Обеспечение электрической энергией, газом и паром; кондиционирование воздуха



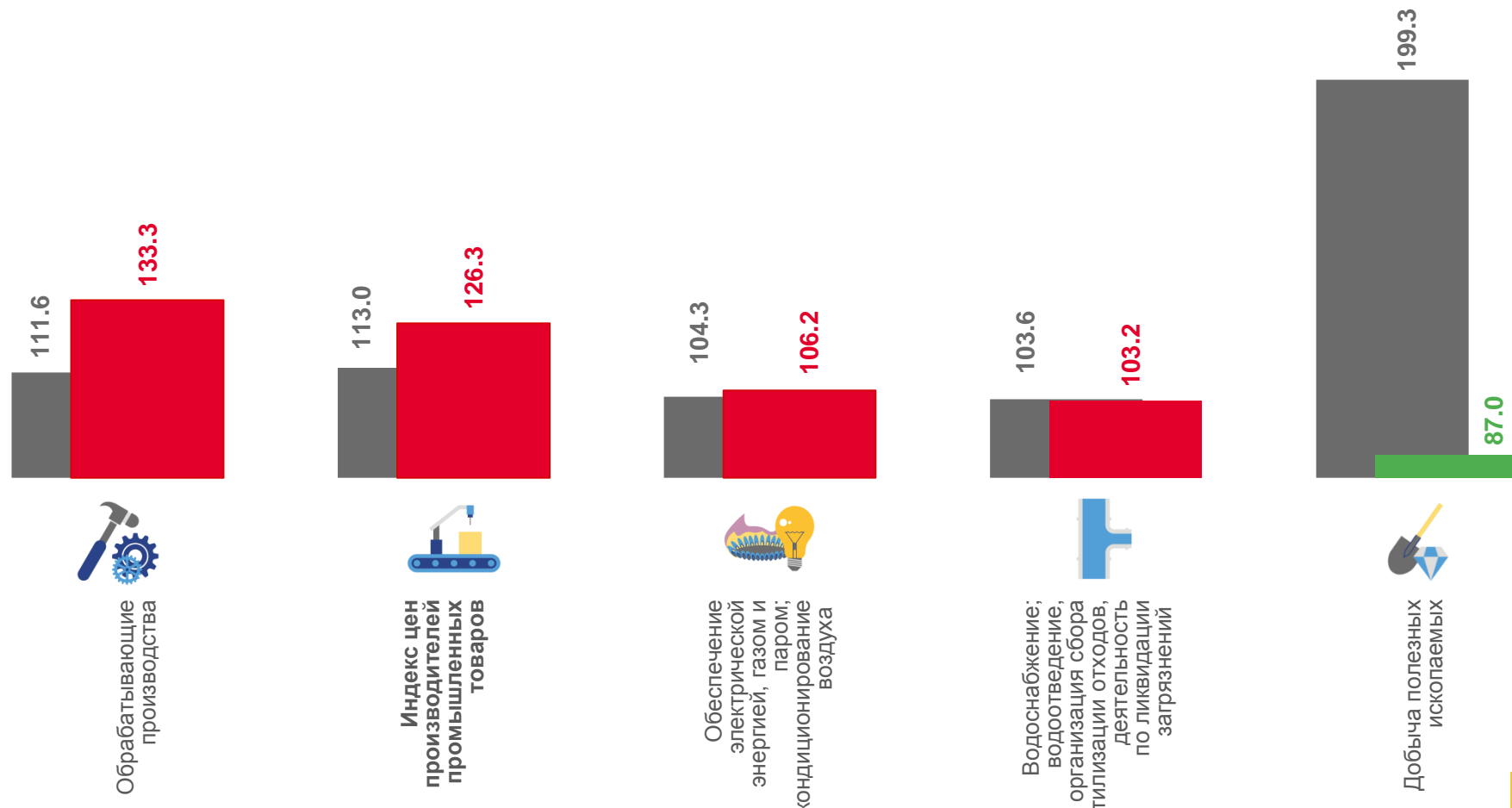
103,2

Водоснабжение; водоотведение, организация сбора и утилизации отходов, деятельность по ликвидации загрязнений



87,0

Добыча полезных ископаемых



■ Апрель 2021 г. к апрелю 2020 г.

■ Апрель 2022 г. к апрелю 2021 г.





ИНДЕКСЫ ЦЕН ПРОИЗВОДИТЕЛЕЙ ПРОМЫШЛЕННЫХ ТОВАРОВ

В % К СООТВЕТСТВУЮЩЕМУ ПЕРИОДУ ПРЕДЫДУЩЕГО ГОДА

ЯНВАРЬ-АПРЕЛЬ 2022 г.
К ЯНВАРЮ-АПРЕЛЮ 2021 г.



120,5

Индекс цен производителей



124,7

Обрабатывающие производства



106,1

Обеспечение электрической энергией, газом и паром; кондиционирование воздуха



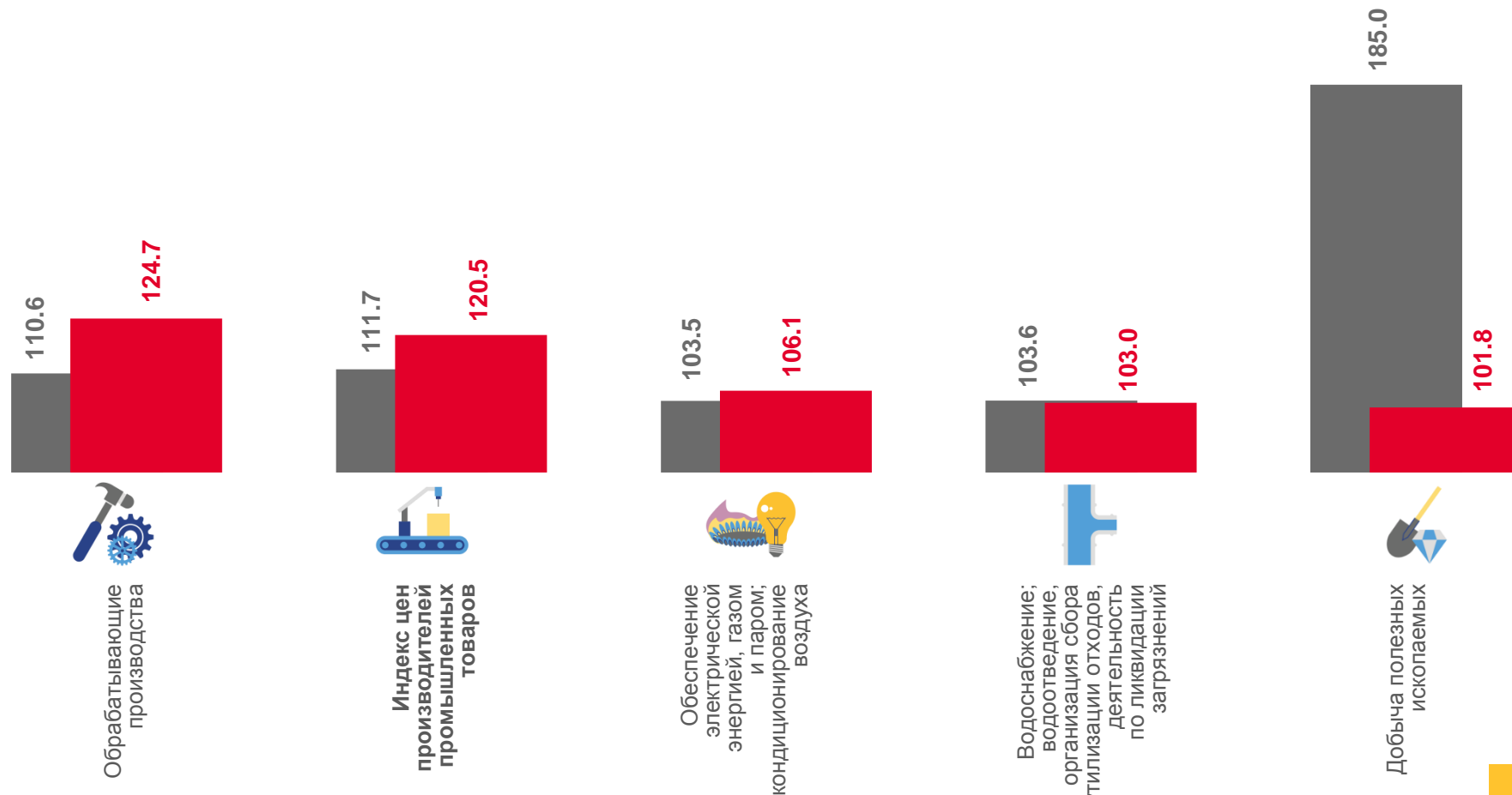
103,0

Водоснабжение; водоотведение, организация сбора и утилизации отходов, деятельность по ликвидации загрязнений



101,8

Добыча полезных ископаемых



■ Январь-апрель 2021 г. к январю-апрелю 2020 г.

■ Январь-апрель 2022 г. к январю-апрелю 2021 г.

